



IDEA

Software para análisis de datos

VERSION NUEVE

¡Sea un auditor excelente!
Usted tiene el conocimiento.
Nosotros las herramientas.

PERFIL DE PRODUCTO

AGREGUE VALOR
CONSTANTE CAMBIO
PRESIÓN

MÁS CALIDAD **CUMPLIMIENTO**
HAGA MÁS CON MENOS RESPONSABILIDAD

MEJORA DEL RENDIMIENTO EMPRESARIAL
DESCUBRA FRAUDE

REDUZCA EL RIESGO

ANALICE CADA TRANSACCIÓN

CUMPLA CON ESTÁNDARES PROFESIONALES

AUMENTE LA EFECTIVIDAD DE LA AUDITORÍA

COMPLEJIDAD



IDEA

CaseWare, el líder mundial en software de auditoría analítica presenta la Versión Nueve de IDEA®: el software de esta categoría más fácil de usar y de mayor rendimiento disponible en el mercado.


Al simplificar su flujo de trabajo, IDEA aumenta la economía, eficiencia y eficacia del proceso de auditoría dándole sentido a todo para realizar auditorías consistentes, de alto rendimiento.

TIENE SENTIDO

IDEA

facilita la importación de datos,
su análisis y la presentación de informes.

IDEA proporciona un sistema estructurado para realizar auditorías organizadas, eficientes e íntegras que satisfacen o superan los estándares profesionales. Su sencilla y a la vez completa metodología adecúa cada aspecto del análisis de datos, desde la importación de datos sin refinar hasta el informe de resultados plausibles.



IMPORTE LOS DATOS

Importe sin esfuerzo un número infinito de registros desde prácticamente cualquier fuente con asistencia paso a paso

ORGANICE SU TRABAJO

Mantenga su trabajo organizado y fácil de encontrar en la Biblioteca.



ANALÍCELOS

Analice cada transacción. Ejecute poderosas consultas y realice cálculos sofisticados manteniendo la integridad de los datos.

AUTOMATICE SUS TAREAS

Con IDEAScript y Visual Script puede automatizar tareas para aumentar su productividad.



REVISE E INFORME

Revise y comunique sus resultados con informes, diagramas, tablas dinámicas y gráficos de Resumen de proyecto.

VALIDE SU ACTIVIDAD

El Diagrama global del proyecto documenta automáticamente los pasos de la auditoría.

Importe, analice e informe como si nada. Un flujo de trabajo simplificado redefine su concentración para obtener un tiempo de respuesta tan impresionante como su conocimiento.



IDEA proporciona una experiencia analítica rica en funciones.

Aspecto inteligente. Análisis brillante.

Enfocado e integrado en el diseño, IDEA combina y ofrece un aspecto nuevo y fresco con excelentes funciones para una solución de auditoría analítica fácil de usar y poderosa.

Su interfaz está diseñada específicamente para el análisis de datos. A primera vista, un mejor diseño le ofrece más facilidad de uso tanto a los nuevos usuarios como a los que ya conocen la aplicación. Si nos adentramos en el programa encontraremos un motor de auditorías rico en funciones creado para un rendimiento óptimo.

La nueva cinta en la interfaz de IDEA proporciona acceso rápido y sin complicaciones a funciones con máximo dominio. Consolida funcionalidad excepcional con navegación intuitiva para descubrir fácilmente más de 100 herramientas y tareas. Todo lo que necesita para llevar a cabo una auditoría está organizado de forma lógica en las pestañas, para una productividad inmediata.

Motor de importación de archivos universal y práctico.

Cuando los datos proceden de diferentes fuentes y se encuentran en formatos diferentes, su conversión puede volverse un desafío.

El Asistente de importación de IDEA no solo es fácil de usar sino lo suficientemente poderoso como para gestionar un sinnúmero de transacciones de innumerables fuentes, incluyendo destacadas aplicaciones de hoja de cálculo y programas de bases de datos, programas de contabilidad de rango medio, sistemas ERP y sistemas heredados en equipos grandes.

Convierta archivos PDF, archivos de texto (.txt) e informes impresos (.prn) en bases de datos con el Report Reader. Seleccione solo los campos que necesita y prevismualice antes de convertir para obtener resultados a la medida.

Analice cada transacción.

Cuando su trabajo es identificar y analizar riesgo, la cobertura del 100% de los datos es lo que marca la diferencia.

Tanto para evaluar controles internos, conducir auditorías de gestión o detectar fraude potencial, IDEA le garantiza una visibilidad completa y el acceso oportuno y eficaz a cada transacción que afecte al negocio.

Minimice el riesgo y maximice su tranquilidad. Con una visión integral de las series de datos, se puede ver rápidamente el panorama general, identificar conexiones y patrones y explorar información de transacciones en profundidad.

“Con IDEA, podemos importar datos de prácticamente cualquier fuente y su robusta funcionalidad significa que tanto el análisis detallado de los datos como su amplio alcance puede ser limitado únicamente por nuestra imaginación.”

– Graham Quast, CA
Servicios de investigación y forense, MNP

Organícese.

En cualquier entorno empresarial, el estar organizado y gestionar bien los datos se traduce en menos distracción del verdadero trabajo de análisis.

La Biblioteca de IDEA le ayuda a encontrar rápidamente lo que necesita, para concentrarse en lo que es importante, porque cuanto más tiempo pasa buscando archivos, menos tiempo tiene para encontrar patrones y anomalías.

Proporciona acceso práctico a los datos mientras mantiene todos sus activos en orden, incluyendo ecuaciones, definiciones de importación, archivos fuente, macros, resúmenes de proyecto y funciones personalizadas. Explore fácilmente archivos de proyecto y vea sus propiedades, incluyendo el estado, el tamaño y la fecha de la última modificación.

¿Al límite de sus posibilidades? Amplíe sus conocimientos técnicos.

Los retrasos pueden costarle dinero, por lo que es crítico encontrar formas eficientes y económicas de llevar a cabo las auditorías. Tiene lo que hace falta, pero ¿cómo puede añadir valor al negocio cuando está constantemente bajo la presión de hacer más con menos?

Hacer más no es trabajar más duro; es trabajar más inteligentemente con la herramienta adecuada diseñada específicamente para el trabajo que hace, lo cual le permite centrarse en lo más importante. Una herramienta que simplifique su flujo de trabajo de modo que tenga más tiempo para añadir valor a su auditoría.

IDEA es la solución inteligente para los auditores que necesitan analizar, detectar y entregar resultados. Está diseñado para optimizar la calidad de su auditoría y fortalecer las técnicas tradicionales con un enfoque de auditoría más sofisticado y con visión de futuro.

Comunique sus resultados.

El informe y la presentación de sus hallazgos es uno de los pasos más importantes en su flujo de trabajo. Los análisis impecables son de poca utilidad si no puede comunicar los resultados.

IDEA satisface sus necesidades de intercambio e interoperatividad de datos en diferentes formatos con una gama de opciones de exportación de archivos, incluyendo Microsoft® Access®, XML, Text, RTF (Microsoft® Word), PDF y Microsoft® Excel®.

El Asistente de informes de IDEA lo guía mediante pasos sencillos de personalización de modo que pueda crear, ver e imprimir informes con tablas y compartir los resultados con otros.

El Diagrama global de proyecto, la pista interactiva de auditoría de IDEA, ofrece un historial gráfico o tabular con toda las acciones en las bases de datos que usted puede exportar, imprimir y compartir con la administración y otras partes interesadas.

“ IDEA activa el potencial no aprovechado en las industrias en las cuales es utilizado para planificar, priorizar y practicar auditorías internas. El programa ha contribuido con el aumento de la eficiencia y la eficacia de nuestras operaciones.”

– Katrina Kiselinchev, CPA, CFE, CFF, CIA
Presidente, Inclusivite

IDEA es análisis simple y óptimo.

La pestaña Análisis integra las tareas más usadas en la compilación, el ensamble y el análisis de datos en un proceso simple pero óptimo que supera en rendimiento al de las hojas de cálculo y al de otros programas de software de auditoría.

Tareas.

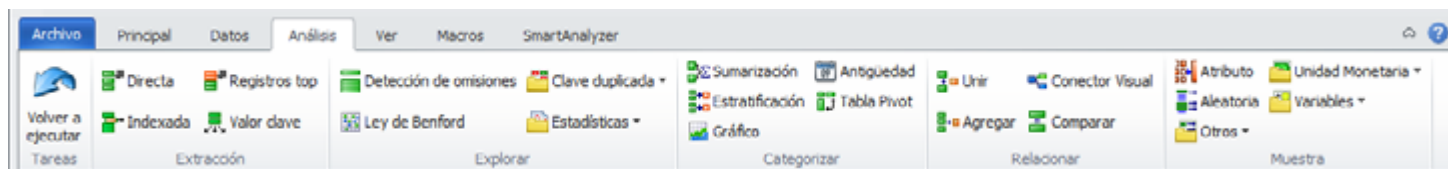
La beneficiosa función "Volver a ejecutar" le ahorra tiempo y esfuerzo con un solo clic. Puede repetir la acción más reciente, cambiar parámetros para corregir errores o volver a ejecutar una tarea con ligeros cambios para explorar escenarios hipotéticos y optimizar la toma de decisiones.

Extraiga.

Las funciones para Extraer le ayudan a restringir su análisis y aislar los datos que cumplen con criterios específicos. Revele las transacciones más riesgosas y detecte a quienes derrochan los recursos (Registros Top). Extraiga múltiples bases de datos de una gran base de datos dado un valor clave tal como el número de sucursal (Valor de clave). Identifique las transacciones que tuvieron lugar después de la fecha de corte de fin de año (Extracción directa).

Explore.

Las funciones de Explorar le ayudan a examinar los datos para descubrir valores atípicos y singulares. Pronostique y extrapole usando las tareas de análisis predictivo, incluyendo correlación, análisis de tendencias, y series de tiempo. Detecte faltantes y duplicados en datos secuenciales, tales como números de factura. Ensaye pruebas con los dígitos usando una serie de tareas para la detección de fraude con base en la Ley de Benford.



La pestaña Análisis en la cinta de IDEA.

Categorice.

Las tareas para Categorizar ayudan a descubrir el significado de los elementos de información aparentemente disímiles. Descubra elementos comunes y anomalías mediante la antigüedad de datos de Cuentas por Cobrar. Estratifique sus datos para crear perfiles e investigar las desviaciones de las tendencias esperadas. Sumarize los pagos por proveedor para ver los montos totales pagados.

Relacione.

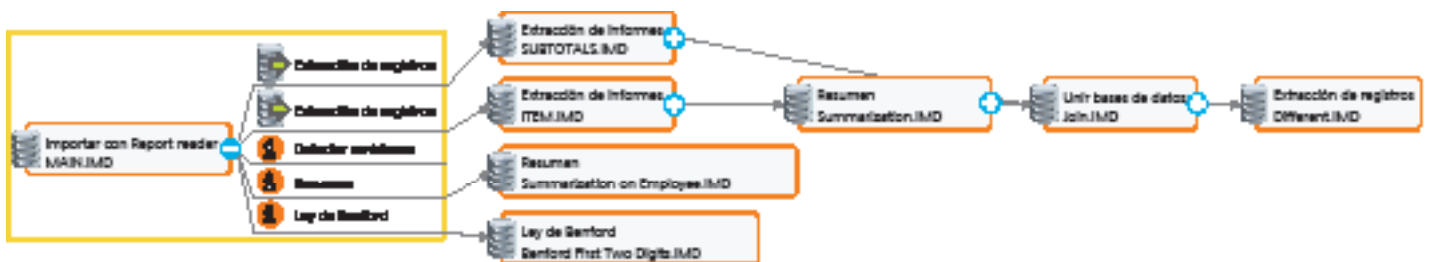
Las tareas para Relacionar lo ayudan a unir, agregar y comparar bases de datos. Compare bases de datos con uno o más campos comunes tales como el número de orden de compra. Combine tablas de clientes y proveedores para comprobar cuentas irregulares. Coteje tablas de nóminas y empleados para determinar registros no coincidentes y empleados fantasma.

Muestree.

Cuando probar toda una población no sea viable o rentable, las tareas de muestreo ayudan a estimar sus características basándose en un subgrupo de los datos. Ahorre tiempo y esfuerzo en calcular el tamaño de la muestra, evaluar los resultados y sacar conclusiones estadísticamente válidas.

IDEA es tecnología que le ahorra tiempo.

El tiempo es dinero. Estas funciones le ahorran ambos.



El Diagrama global del proyecto representando una vía de proceso típico en modo Gráfico.

Valide y automatice con el Diagrama Global de Proyecto.

En entornos muy regulados y con muchos datos, llevar un buen registro diario es crítico. Pero con tanto que hacer y tan poco tiempo para hacerlo, validar su actividad de auditoría puede convertirse en una tarea tediosa y agobiante.

El Diagrama global de proyecto, la pista interactiva de auditoría de IDEA, ofrece un historial gráfico o tabular con todas las acciones en la base de datos de un proyecto. El proceso es automático, de modo que no hay necesidad de reconstruir laboriosas cadenas de pasos para documentos y registros. Simplemente exporte o imprima los resúmenes del trabajo para hacer su proceso de auditoría más transparente para la gestión y otras partes interesadas.

Pero hay más ventajas en el Diagrama global de proyecto de las que se ven a simple vista. Es además un motor de automatización que ahorra tiempo y le permite guardar tareas esporádicas y repeticiones complejas tales como macros de IDEAScript que se pueden modificar y volver a usar.

Macros de forma fácil.

Las macros se utilizan en una variedad de aplicaciones para automatizar tareas que se realizan con frecuencia, pero el esfuerzo y conocimientos requeridos de programación pueden impedirle a muchos usuarios experimentar todo su potencial.

Con Visual Script, se puede ahorrar tiempo valioso al automatizar tareas con el mínimo esfuerzo y sin conocimientos técnicos de programación. En el editor de Visual Script, el programador de macros de IDEA, las tareas se representan con iconos y están organizadas por tipo. Para crear una macro, solo tiene que arrastrar uno o más iconos a la ventana Pasos en el orden deseado.

Cuando desee programar macros más sofisticadas, puede usar IDEAScript, un lenguaje de programación avanzada para proyectos más innovadores tales como la integración de IDEA con otros programas compatibles con OLE y la creación de sistemas de auditoría con cuadros de diálogo y cajas de mensaje personalizados.

Encuentre la aguja en el pajar con Estadísticas de campo.

La función Estadísticas de campo de IDEA ofrece un resumen de los valores estadísticos y las características de distribución para cada campo de datos numéricos de fecha y de hora en una base de datos.

Ya sea como un foto estadística o como una herramienta de conciliación de los datos, ésta instantáneamente contrae el pajar de datos facilitando la conciliación de totales, la inspección de los rangos de valores y la identificación de errores.

- A simple vista permite identificar anomalías tales como artículos de inventario con valores negativos y transacciones después de la fecha.
- Con un solo clic, puede descubrir registros escondidos tras cualquier valor sospechoso.
- Con facilidad, aisle y guarde registros cuestionables en una base de datos separada para su inspección posterior.

IDEA funciona bien solo y con otros.



Análisis colaborativo de un solo tiro.

IDEA Server funciona perfectamente con IDEA para proporcionar seguridad, acceso auto-servicio a datos, rendimiento acelerado en grandes series de datos y compatibilidad para tareas de colaboración. El resultado: usted y su equipo trabajarán en grupo de una manera mucho más inteligente.

Comparta archivos sin problemas, desde proyectos personales a proyectos corporativos. IDEA Server transforma la Biblioteca de IDEA en un espacio de trabajo seguro, que invita a la colaboración, de este modo puede compartir los resultados de la auditoría y aumentar rendimiento, comunicación y conocimientos.

Acelere la auditoría mediante la función optativa de base de datos virtual de IDEA Server. Le permite optimizar el rendimiento del servidor y el espacio en disco para realizar consultas rápidas en grandes cantidades de datos.

Audite de forma proactiva.

Con Monitor, puede comprobar en tiempo real cada dato de sus transacciones, no importa su creciente extensión, para detectar errores, fraude o deficiencias. Monitor le ayuda a descubrir fraude mediante la identificación continua de transacciones sospechosas tan pronto como se producen. Basándose en los parámetros que defina, puede recibir alertas en tiempo real en su pantalla y a través de correo electrónico o mensajes de texto.

Aumente su coeficiente intelectual con complementos inteligentes.

IDEA es ahora un programa más inteligente con herramientas que ahorran tiempo porque están diseñadas para simplificar la extracción y el análisis de datos.

Ahorre tiempo y esfuerzo con SmartAnalyzer, una colección de pruebas de auditoría prediseñadas para el análisis de sectores específicos. Hace el trabajo de los procedimientos iniciales para que usted se pueda centrar en el análisis y pasar directamente a los resultados.

Adquiera datos fiables de SAP®, con toda la sencillez y facilidad mediante SmartExporter. Esto le facilitará al máximo la selección de tablas para analizar sus datos rápidamente y empezar su auditoría con IDEA.

Para saber cómo IDEA puede beneficiarlos a usted y a su empresa, visite caseware.com.



CASEWARE

CaseWare IDEA Inc.

469 King Street West, Suite 200
Toronto, Canada M5V 1K4

1 800 265 IDEA (4332) ext. 2800
sales@caseware-idea.com

CaseWare IDEA Inc. es una compañía de desarrollo de programas de software y mercadeo con sede central en Toronto, Canadá, un laboratorio de investigación y desarrollo en Ottawa, Canadá, centros regionales de venta en Estados Unidos, Países Bajos y China, y 40 socios distribuidores en 90 países. CaseWare IDEA es un proveedor líder de software para el análisis de datos de auditoría, auditorías continuas y monitoreo continuo.

IDEA es una marca comercial registrada de CaseWare International Inc.